




Mod. Ufficio

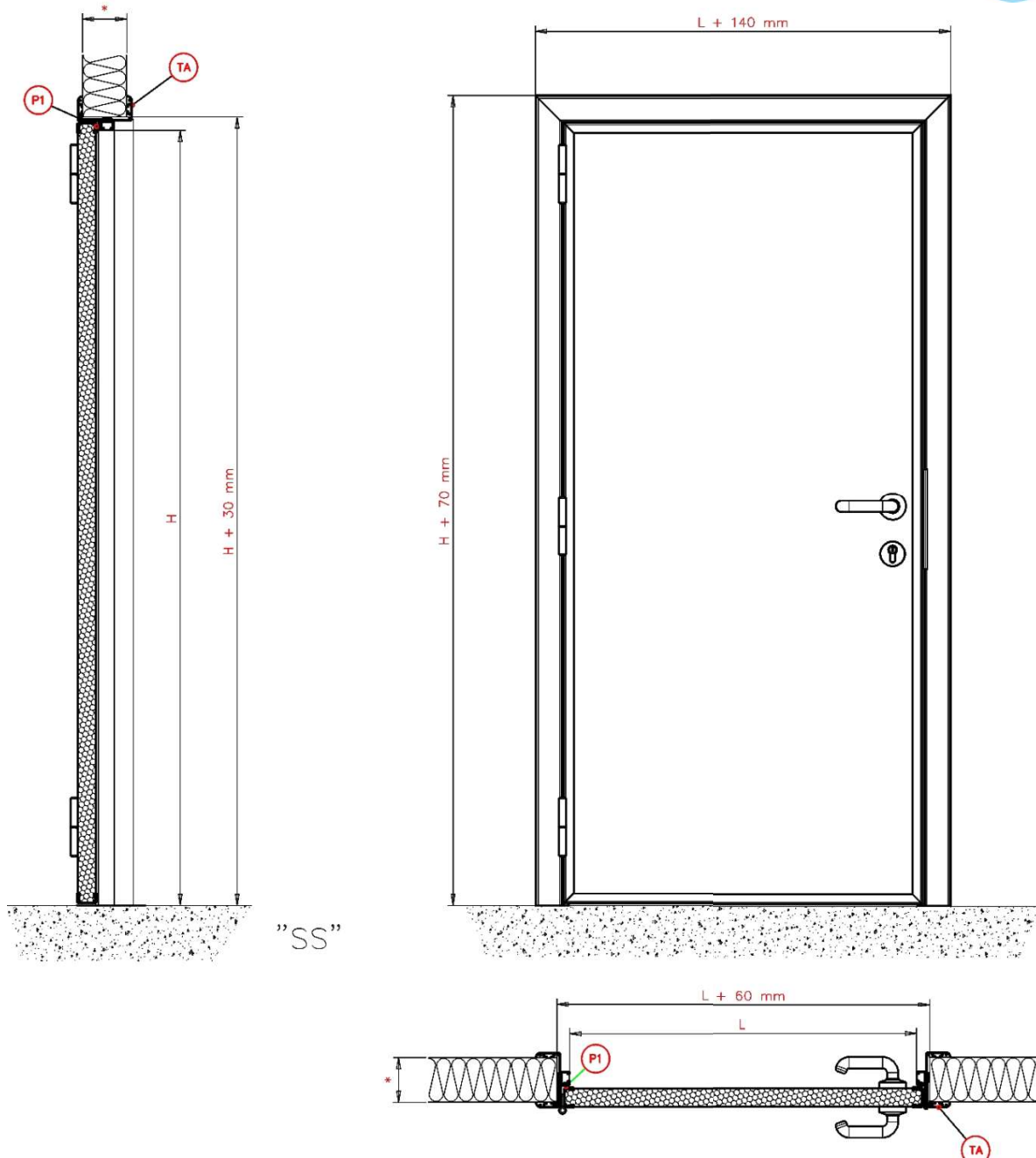
■ ■ Porta su cerniera semisolante a 1 o 2 ante con battente spessore 40 mm

■ ■ Semi-insulating door on hinges with 1 or 2 wings with 40 mm thick




■ ■ Porte sur charnières, semisolante, a un ou deux vantaux de 40 mm d'épaisseur



Configurations Mod.Ufficio



”SS”

 CARATTERISTICHE TECNICHE	 TECHNICAL FEATURES	 CARACTERISTIQUES TECHNIQUES
<p>* Parete prefabbricata di spessore variabile P1 Guarnizione di tenuta perimetrale TA Telaio regolabile 60/90 - 90/120 mm TV Tappi copertura viti fissaggio SS Senza soglia</p>	<p>* Prefabricated panel P1 Perimetral gasket TA Adjustable frame 60/90 - 90/120 mm TV Cover-tap for installation frame SS Without threshold</p>	<p>* Paroi prefabriquée P1 Joint perimetral TA Huisserie réglable 60/90 - 90/120 mm TV Bouchon pour visserie d'installation SS Sans seuil</p>

U = 2,60 W/ m² * K testato da :

