

**NOTE INFORMATIVE
NOTES D'INFORMATION:**

MIV INSULATING SYSTEMS S.R.L. declina ogni responsabilità per eventuali danni che possano (direttamente o indirettamente) derivare a persone o cose per la mancata osservanza delle precauzioni indicate nel "Manuale di Installazione, Uso e Manutenzione". Le condizioni di garanzia si intendono tacitamente accettate con il ricevimento della fattura. **Applicazione solo per uso interno.**

MIV INSULATING SYSTEMS S.R.L. décline toute responsabilité pour tout dommage qui pourrait (directement ou indirectement) être causé aux personnes ou aux choses en cas de non-respect des précautions indiquées dans le "manuel d'installation, d'utilisation et d'entretien". Les conditions de garantie sont tacitement acceptées à la réception de la facture. **Application pour usage uniquement interne**


Smaltire il prodotto a fine vita, nel rispetto delle norme del paese presso il quale il bene è installato
Éliminer le produit en fin de vie, conformément à la réglementation du pays où le produit est installé


MIV Insulating Systems S.r.l
Via Einstein 23, 10051
Avigliana (TO) - Italy
VAT IT 07400290016
www.mivsr.com



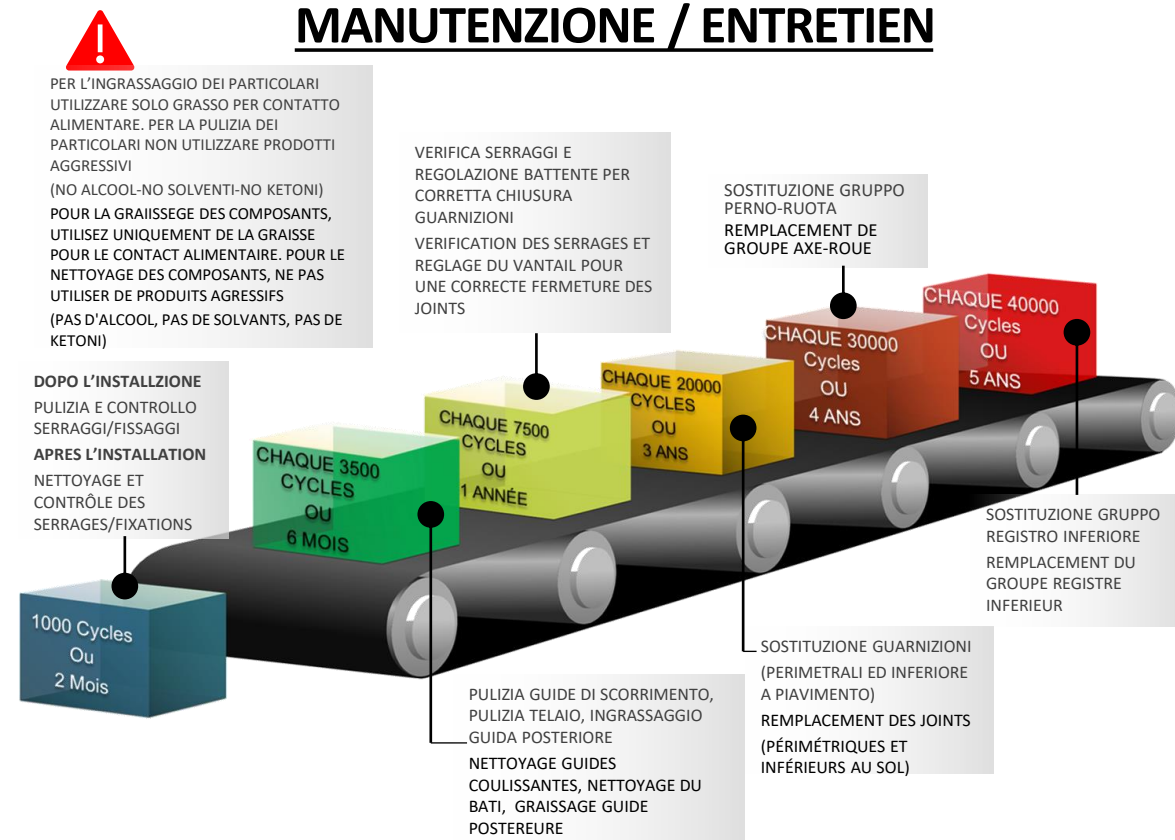
IISTRUZIONI RAPIDE
DI MONTAGGIO

INSTRUCTIONS DE
MONTAGE RAPIDE

TELAIO PIATTO/ CADRE PLAT
mod. 880P-M-BT-PG/890 P-M-BT



MANUTENZIONE / ENTRETIEN

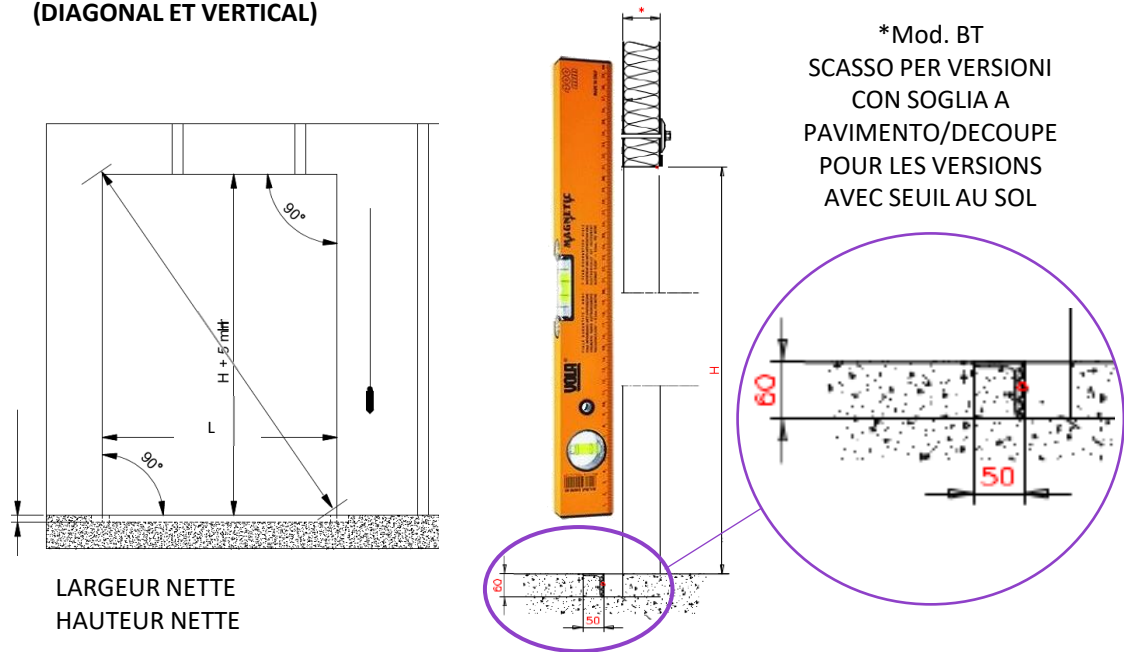


CONDIZIONI GENERALI / CONDITIONS GENERALES

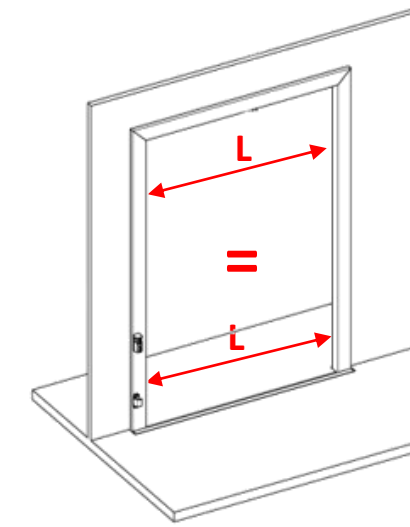
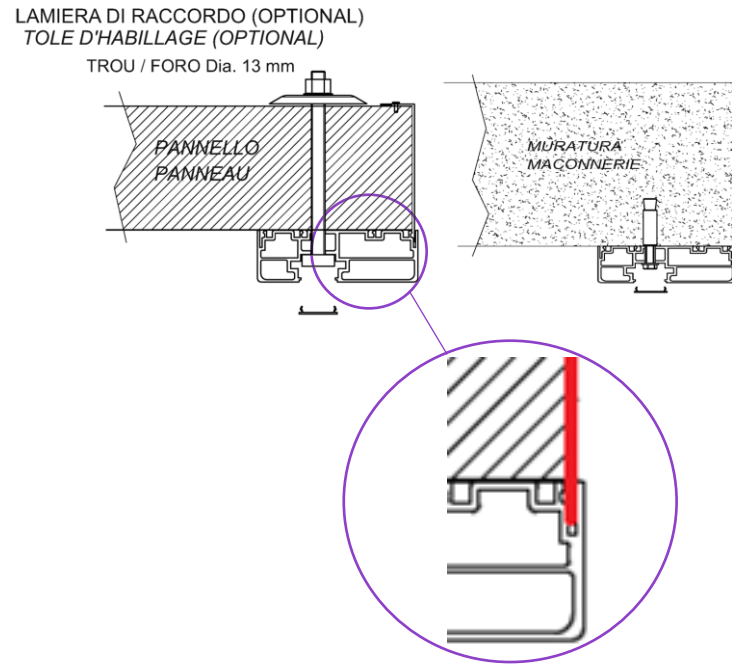
INTEGRITA' / INTÉGRITÉ	MONTAGGIO / MONTAGE	CARICHI / CHARGEMENTS	AGENTI ATMOSFERICI / AGENTS ATMOSPHÉRIQUES	GARANZIA / GARANTIE	AVVERTENZE / MISES EN GARDE
 <ul style="list-style-type: none"> VERIFICARE L'INTEGRITÀ DELL'IMBALLO E DEL CONTENUTO CONTRÔLE DE L'INTÉGRITÉ DES CONTENUS ET DE L'EMBALLAGE 	 <ul style="list-style-type: none"> INSTALLAZIONE AD OPERA DI PERSONALE QUALIFICATO, ED USO DI PERSONALE FORMATO INSTALLATION ET UTILISATION PAR PERSONNEL FORMÉ ET QUALIFIÉ 	 <ul style="list-style-type: none"> MOVIMENTARE CON IDONEI MEZZI ED ATTREZZATURE DI SOLLEVAMENTO DÉPLACER LE MATÉRIEL AVEC DES INSTRUMENTS APPROPRIÉS 	 <ul style="list-style-type: none"> NON ESPORRE AGLI AGENTI ATMOSFERICI NE PAS EXPOSER AUX AGENTS ATMOSPHÉRIQUES 	 <ul style="list-style-type: none"> LA GARANZIA DEI PRODOTTI È DI MESI 12 DALLA DATA DI CONSEGNA, SALVO NEGLIGENZE, USO IMPROPRIO O MANOMISSIONI LA GARANTIE DES PRODUITS EST DE 12 AN À MOINS DE NÉGLIGENCES, MAUVAISE UTILISATION ET/OU SABOTAGES 	  <ul style="list-style-type: none"> IL CAVO DI RESISTENZA SCALDANTE DEVE ESSERE: <ul style="list-style-type: none"> COLLEGATO ALLA MESSA A TERRA COLLEGATO AD UN INTERRUOTORE DIFFERENZIALE (RCCB) COLLEGATO AD UN INTERRUOTORE DI SEZIONAMENTO LE CORDON CHAUFFANT DOIT ÊTRE : <ul style="list-style-type: none"> BRANCHÉ À LA TERRE BRANCHÉ À UN INTERRUOTORE DIFFÉRENTIEL (RCCB) BRANCHÉ À UN INTERRUOTORE DE SECTIONNEMENT

PIANO OPERATIVO DI INSTALLAZIONE/ PLAN OPERATIONNEL D'INSTALLATION :

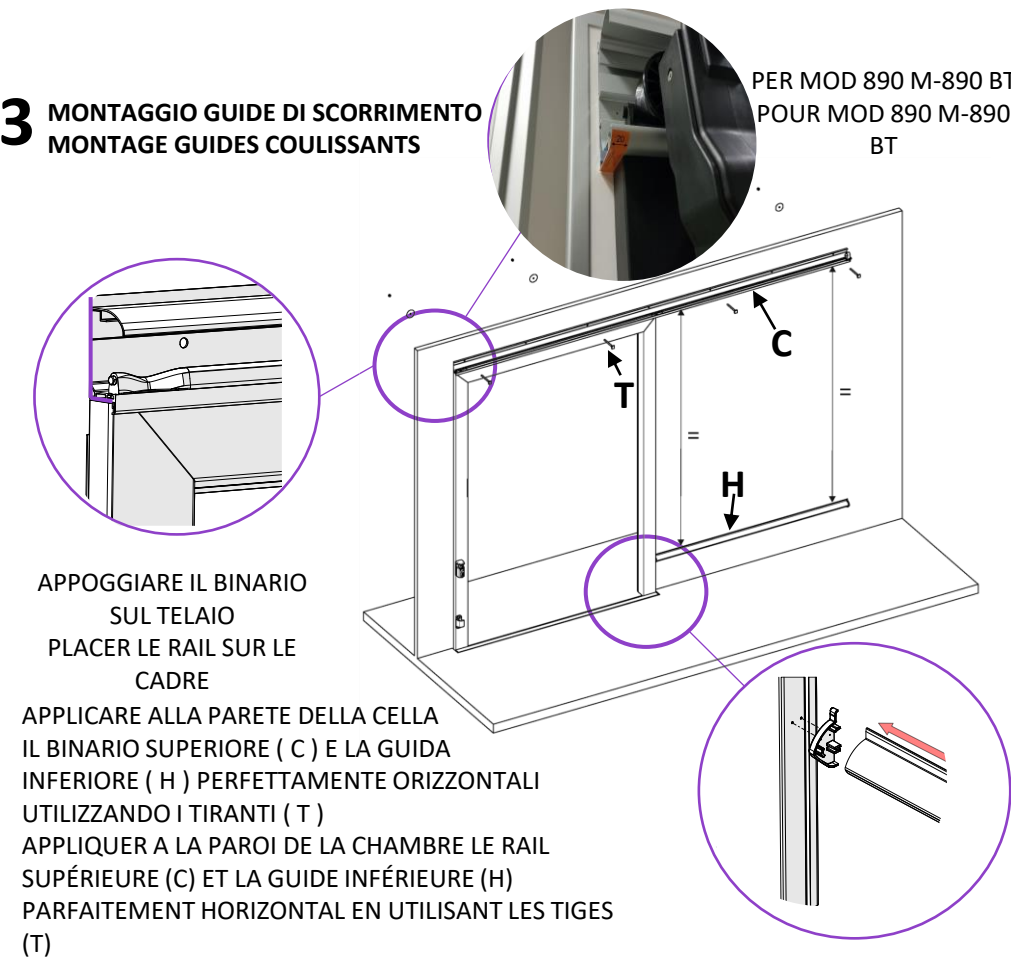
1 CONTROLLARE FORO MURO (DIAGONALI E PIOMBO) VÉRIFIEZ LE TROU MUR (DIAGONAL ET VERTICAL)



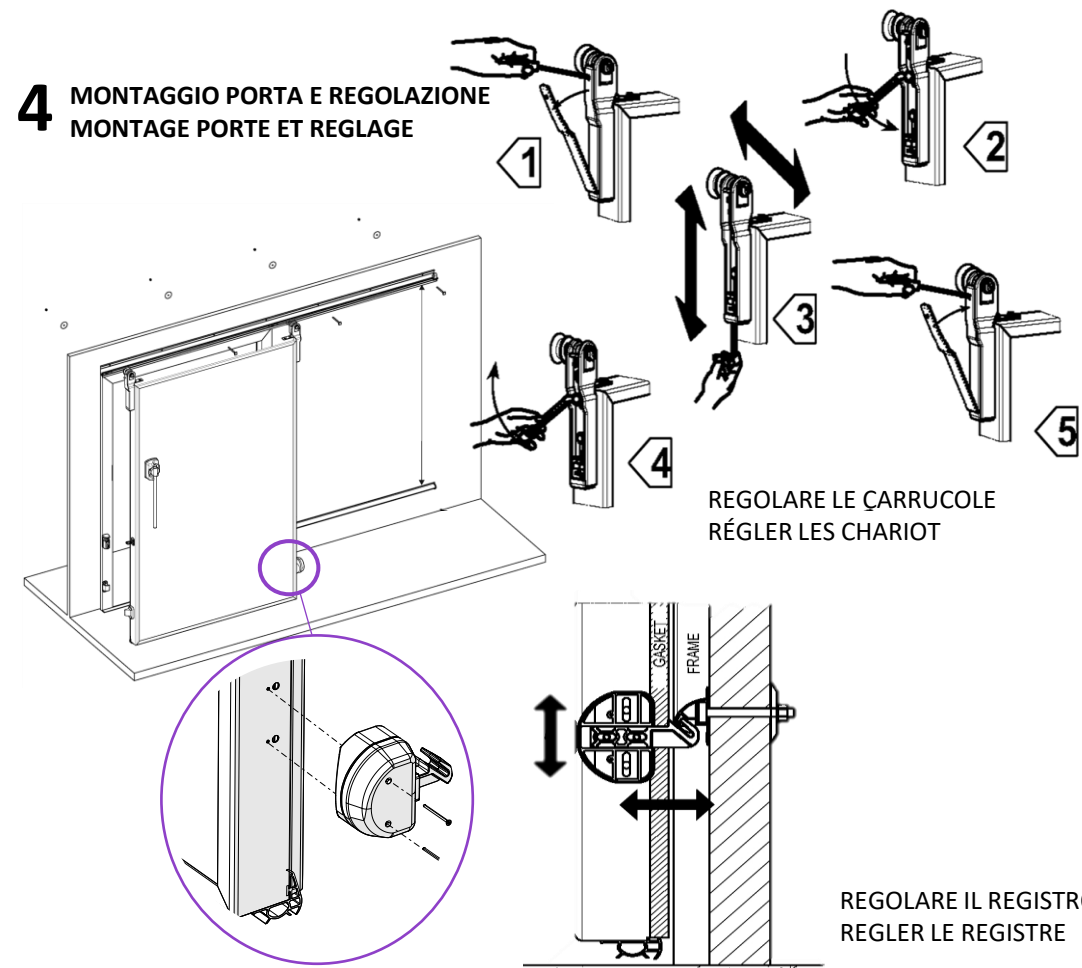
2 MONTAGGIO TELAIO, CONTROTELAIO MONTAGE CADRE, CONTRE-CADRE



3 MONTAGGIO GUIDE DI SCORRIMENTO MONTAGE GUIDES COULISSANTS



4 MONTAGGIO PORTA E REGOLAZIONE MONTAGE PORTE ET REGLAGE



5 Mod. 880 BT/890 BT



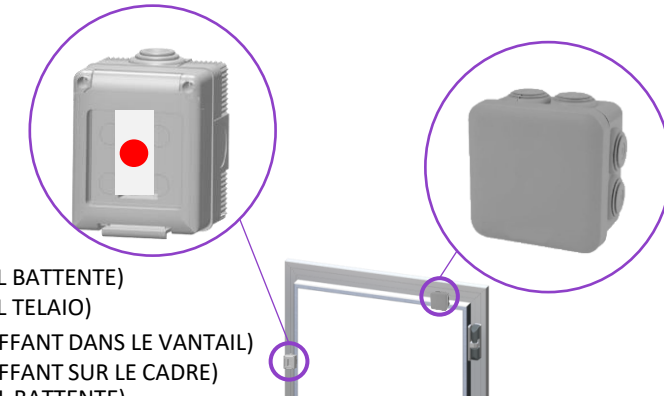
220-240V
50/60 Hz



PERICOLO:
ALIMENTAZIONE CAVO RISCALDANTE
DANGER:
ALIMENTATION CABLE CHAUFFANT

PERICOLO:
USTIONE
DANGER:
BRÛLURE

SPEGNERE IL CAVO RISCALDANTE QUANDO LA CELLA, O TUNNEL, È SPENTO
ÉTEINDRE LE CORDON CHAUFFANT LORSQUE LA CHAMBRE, OU LE TUNNEL, EST ÉTEINT



MOD.880 BT (RESISTENZA SUL BATTENTE)
MOD.880 BT (RESISTENZA SUL TELAIO)
MOD.880 BT (CORDON CHAUFFANT DANS LE VANTAIL)
MOD.880 BT (CORDON CHAUFFANT SUR LE CADRE)
MOD.890 BT (RESISTENZA SUL BATTENTE)
MOD.890 BT (RESISTENZA SUL TELAIO)
MOD.890 BT (CORDON CHAUFFANT DANS LE VANTAIL)
MOD.890 BT (CORDON CHAUFFANT SUR LE CADRE)

ASSEMBLAGE COMPLET

