

**NOTE INFORMATIVE**  
**NOTES D'INFORMATION:**

MIV INSULATING SYSTEMS S.R.L. declina ogni responsabilità per eventuali danni che possano (direttamente o indirettamente) derivare a persone o cose per la mancata osservanza delle precauzioni indicate nel "Manuale di Installazione, Uso e Manutenzione". Le condizioni di garanzia si intendono tacitamente accettate con il ricevimento della fattura.

**Applicazione solo per uso interno.**

MIV INSULATING SYSTEMS S.R.L. décline toute responsabilité pour tout dommage qui pourrait (directement ou indirectement) être causé aux personnes ou aux choses en cas de non-respect des précautions indiquées dans le "manuel d'installation, d'utilisation et d'entretien". Les conditions de garantie sont tacitement acceptées à la réception de la facture. **Application pour usage uniquement interne**



Smaltire il prodotto a fine vita, nel rispetto delle norme del paese presso il quale il bene è installato  
Éliminer le produit en fin de vie, conformément à la réglementation du pays où le produit est installé

**MIV Insulating Systems S.r.l**  
**Via Einstein 23, 10051**  
**Avigliana (TO) - Italy**  
**VAT IT 07400290016**  
**www.mivsr.com**



CPR 305/2011  
UNI EN 13241-2



**ISTRUZIONI RAPIDE**  
**DI MONTAGGIO**

**INSTRUCTIONS DE**  
**MONTAGE RAPIDE**

**SENZA TELAIO/ SANS CADRE**  
**mod. 900--906 SE**



Le immagini del presente manuale sono puramente indicative, pertanto la nostra azienda si riserva il diritto di apportare modifiche migliorative dei prodotti senza nessun obbligo di preavviso.  
Les images de ce manuel sont purement indicatives, par conséquent, notre société se réserve le droit d'apporter des améliorations aux produits sans aucune obligation de préavis

**MANUTENZIONE / ENTRETIEN**



PER L'INGRASSAGGIO DEI PARTICOLARI UTILIZZARE SOLO GRASSO PER CONTATTO ALIMENTARE. PER LA PULIZIA DEI PARTICOLARI NON UTILIZZARE PRODOTTI AGGRESSIVI  
(NO ALCOOL-NO SOLVENTI-NO KETONI)  
POUR LA GRAISSAGE DES COMPOSANTS, UTILISEZ UNIQUEMENT DE LA GRAISSE POUR LE CONTACT ALIMENTAIRE. POUR LE NETTOYAGE DES COMPOSANTS, NE PAS UTILISER DE PRODUITS AGRESSIFS  
(PAS D'ALCOOL, PAS DE SOLVANTS, PAS DE KETONI)

DOPO L'INSTALLAZIONE PULIZIA E CONTROLLO SERRAGGI/FISSAGGI  
APRES L'INSTALLATION NETTOYAGE ET CONTRÔLE DES SERRAGES/FIXATIONS

VERIFICA SERRAGGI E REGOLAZIONE BATTENTE PER CORRETTA CHIUSURA GUARNIZIONI  
VERIFICATION DES SERRAGES ET REGLAGE DU VANTAIL POUR UNE CORRECTE FERMETURE DES JOINTS

SOSTITUZIONE GRUPPO PERNO-RUOTA  
REMPACEMENT DE GROUPE AXE-ROUE

CHAQUE 40000 Cycles OU 5 ANS

CHAQUE 30000 Cycles OU 4 ANS

CHAQUE 20000 Cycles OU 3 ANS

CHAQUE 7500 CYCLES OU 1 ANNÉE

CHAQUE 3500 CYCLES OU 6 MOIS

1000 Cycles Ou 2 Mois

SOSTITUZIONE GRUPPO REGISTRO INFERIORE  
REMPACEMENT DU GROUPE REGISTRE INFÉRIEUR

SOSTITUZIONE GUARNIZIONI (PERIMETRALI ED INFERIORE A PIAVIMENTO)  
REMPACEMENT DES JOINTS (PÉRIMÉTRIQUES ET INFÉRIEURS AU SOL)

PULIZIA GUIDE DI SCORRIMENTO, PULIZIA TELAIO, INGRASSAGGIO GUIDA POSTERIORE  
NETTOYAGE GUIDES COULISSANTES, NETTOYAGE DU BATI, GRAISSAGE GUIDE POSTÉREURE

**CONDIZIONI GENERALI / CONDITIONS GENERALES**

INTEGRITA'  
INTÉGRITÉ



- VERIFICARE L'INTEGRITÀ DELL'IMBALLLO E DEL CONTENUTO
- CONTRÔLE DE L'INTÉGRITÉ DES CONTENUS ET DE L'EMBALLAGE

MONTAGGIO  
MONTAGE



- INSTALLAZIONE AD OPERA DI PERSONALE QUALIFICATO, ED USO DI PERSONALE FORMATO
- INSTALLATION ET UTILISATION PAR PERSONNEL FORMÉ ET QUALIFIÉ

CARICHI  
CHARGEMENTS



- MOVIMENTARE CON IDONEI MEZZI ED ATTREZZATURE DI SOLLEVAMENTO
- DÉPLACER LE MATÉRIEL AVEC DES INSTRUMENTS APPROPRIÉS

AGENTI ATMOSFERICI  
AGENTS ATMOSPHÉRIQUES



- NON ESPORRE AGLI AGENTI ATMOSFERICI
- NE PAS EXPOSER AUX AGENTS ATMOSPHÉRIQUES

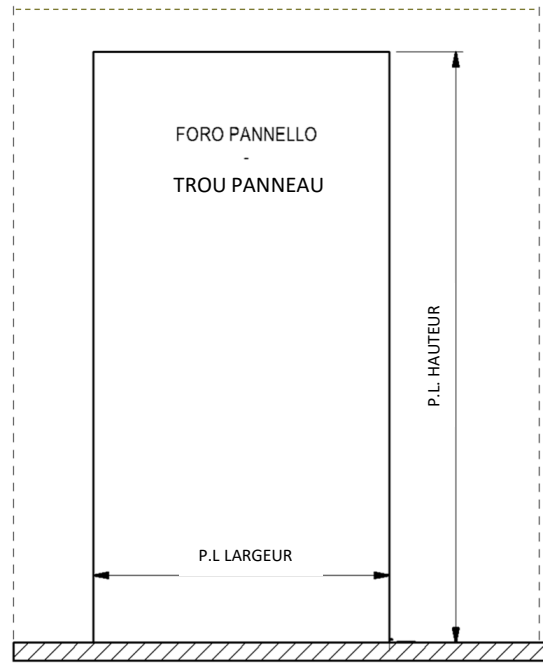
GARANZIA  
GARANTIE



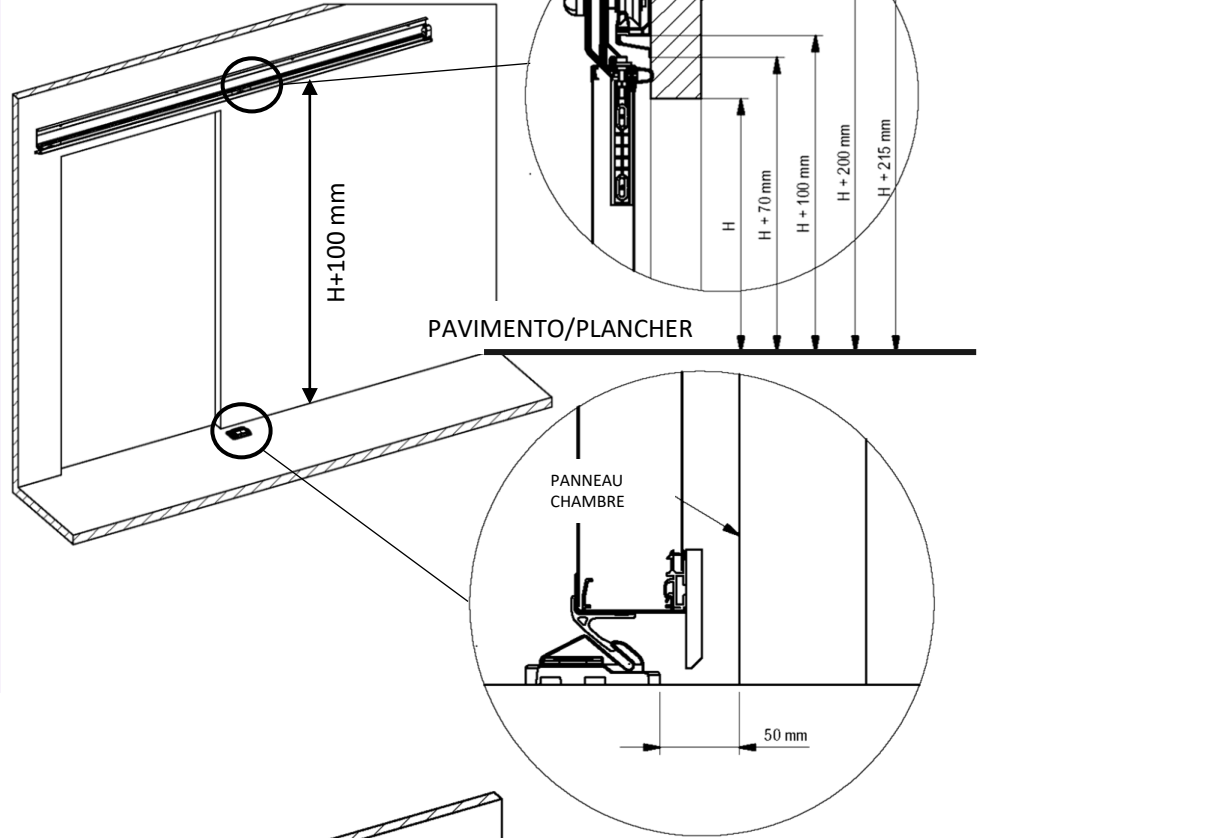
- LA GARANZIA DEI PRODOTTI È DI MESI 12 DALLA DATA DI CONSEGNA, SALVO NEGLIGENZE, USO IMPROPRIO O MANOMISSIONI
- LA GARANTIE DES PRODUITS EST DE 1 AN À MOINS DE NÉGLIGENCES, MAUVAISE UTILISATION ET/OU SABOTAGES

# PIANO OPERATIVO DI INSTALLAZIONE/ PLAN OPERATIONNEL D'INSTALLATION :

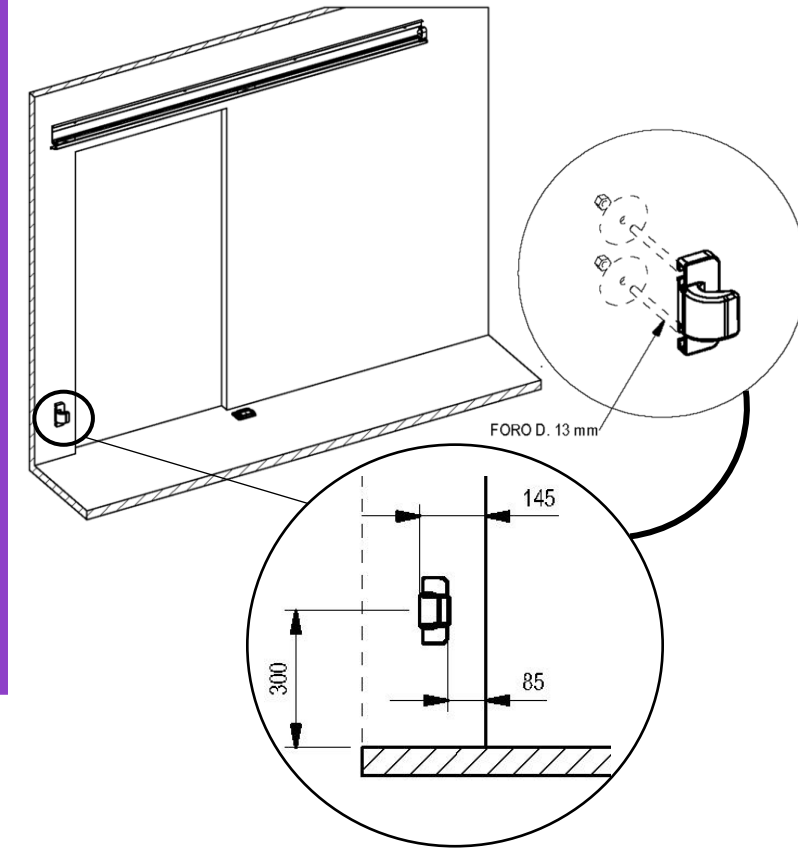
## 1 CONTROLLARE FORO MURO VÉRIFIEZ LE TROU MUR



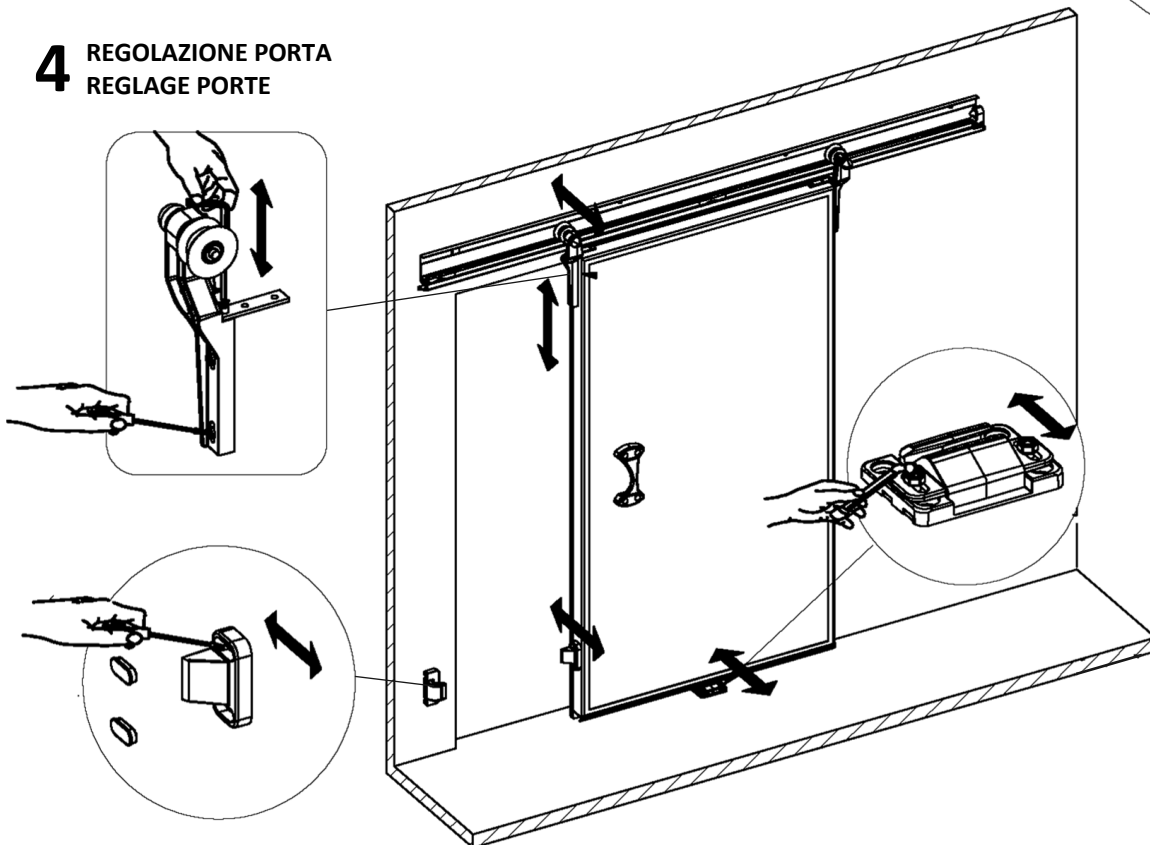
## 2 POSIZIONAMENTO SISTEMA DI SCORRIMENTO POSITIONNEMENT SYSTÈME COULISSANT



## 3 POSIZIONAMENTO GANCIO POSITIONNEMENT CROCHET



## 4 REGOLAZIONE PORTA REGLAGE PORTE



## 5 MONTAGGIO COPERTINA MONTAGE CACHE-RAIL

