

Mod. 971 BT

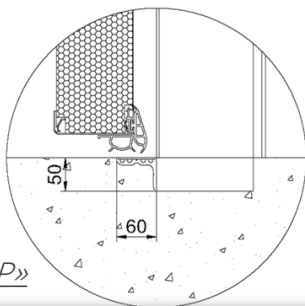
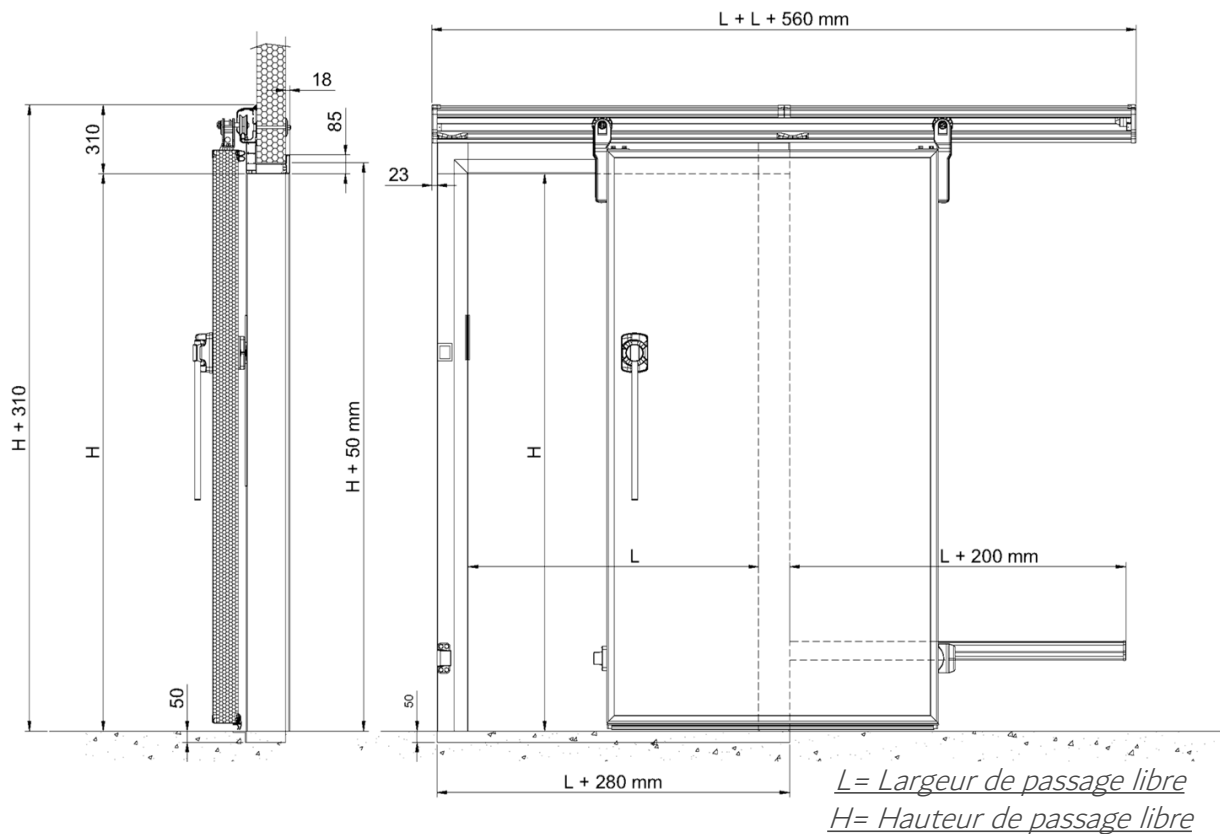


Mod. 971 BT

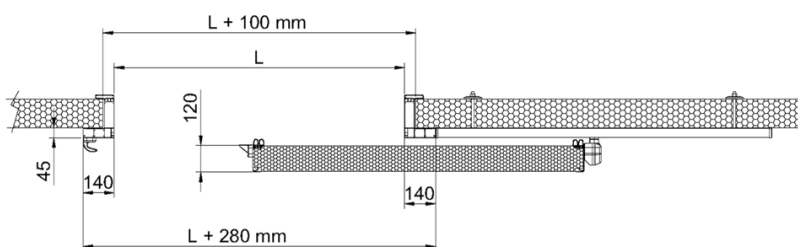


U=1,0 W/m² * K tested by:  **ISTITUTO GIORDANO**
Qualità al Plurale.

Mod. 971 BT



Seuil «FP»



CARACTÉRISTIQUES TECHNIQUES

- Encadrement vantail en aluminium ép. 90/120 mm
- Revêtement intérieur et extérieur en tôle plastifiée blanche Similaire Ral 9003
- Joint en EPDM d'étanchéité périmétrique et inférieure
- Bâti embrassant à «L» de 140x25 mm en pvc, avec des modules supplémentaires pour égaliser l'épaisseur du panneau, avec contre-cadre en pvc
- Vantail injectée avec mousse de polyuréthane «PUR» sans CFC
- Cordon chauffant appliqué sur le cadre ou dans le joint